

Execute as etapas a seguir para acesso à Trilha de Transformação Digital:

- 1 - [Acesse o Portal FDC](#)
- 2 - [Acesse o AVA - Ambiente Virtual de Aprendizagem](#)
- 3 - [Efetue sua Matrícula Online](#)

Para salvar uma cópia deste Tutorial, [clique aqui](#).




IMPORTANTE: Utilize a versão mais atual do seu navegador. Recomendamos a utilização do Google Chrome ou Firefox. Alertamos que o Internet Explorer não é compatível com o Ambiente Virtual de Aprendizagem do Programa, pois foi descontinuado pela Microsoft.

1 - Acesse o Portal FDC

Caso seja o seu primeiro acesso ao Portal FDC, em seu navegador, acesse www.fdc.org.br.

Se já acessou anteriormente, siga as orientações a partir do [Login no Portal FDC](#) (abaixo).

1 Clique em "Login".




2 Clique em "Primeiro acesso?"

- 3 Insira seu e-mail cadastrado na FDC no campo indicado.
- 4 Marque a opção "Não sou um robô".
- 5 Clique em "Confirmar". Em seguida, você receberá um e-mail em nome do Portal FDC com um *link* para criar sua senha.

Login no Portal FDC

Em seu navegador, acesse o Portal FDC (www.fdc.org.br).

- 1 Clique em "Login".



- 2 Insira o seu e-mail de *login* e a senha que você criou.
- 3 Marque a opção "Não sou um robô".
- 4 Clique em "ENTRAR".

- 5 Selecione o *link* "Ambiente Virtual de Aprendizagem - AVA (Canvas)" para ter acesso a todo o conteúdo e às informações do Programa.

POR FAVOR, ESCOLHA ABAIXO O SITE QUE VOCÊ DESEJA ACESSAR

- » Consulta ao acervo (Pergamum) - Sistema de Bibliotecas FDC
- » Bases de dados - Sistema de Bibliotecas FDC
- » Ambiente Virtual de Aprendizagem - AVA (Canvas) **5**

Em caso de dúvidas, entre em contato com a Equipe do Portal FDC: portal@fdc.org.br ou (31)3589-7432.

[↑ Voltar ao topo](#)

2 - Acesse o AVA - Ambiente Virtual de Aprendizagem

- 1** No *card* "BNB - Informações Gerais" (conforme imagem abaixo) você tem acesso ao cronograma da trilha, informações sobre o percurso de aprendizagem, contatos da equipe, etc.
- 2** No *card* "BNB - Módulos" você encontra os conteúdos e as atividades que devem ser desenvolvidas ao longo da sua jornada na Trilha. Somente após efetuar sua Matrícula Online é que você terá acesso ao *card* "BNB - Módulos". Depois de efetuar sua matrícula (passo 3 deste tutorial, abaixo), aguarde por cerca de 3 (três) horas e volte ao AVA, quando visualizará o *card* "BNB - Módulos".
- 3** O painel de atividades, que fica localizado ao lado direito da tela, exibe informações sobre as tarefas e as atividades realizadas e a fazer.

Painel de controle

INFORMAÇÕES GERAIS **1**

BNB - Informações Gerais - Trilha ...
192757_BNBNO.TTD2019TP

TRILHA DE TRANSFORMAÇÃO DIGITAL **2**

BNB - Módulos - Trilha de Transfor...
BNBNO002.TTD2019TP

Lista de Tarefas

Nada no momento

Observações recentes

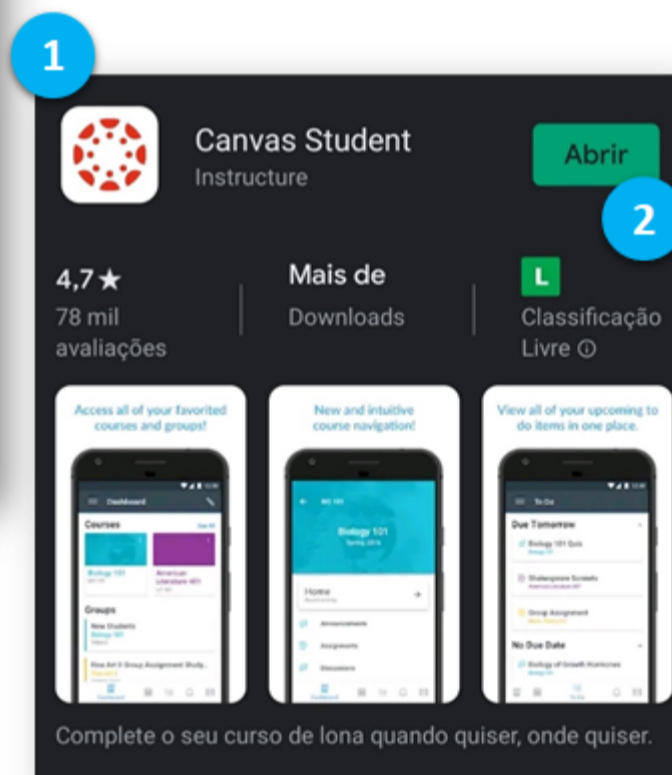
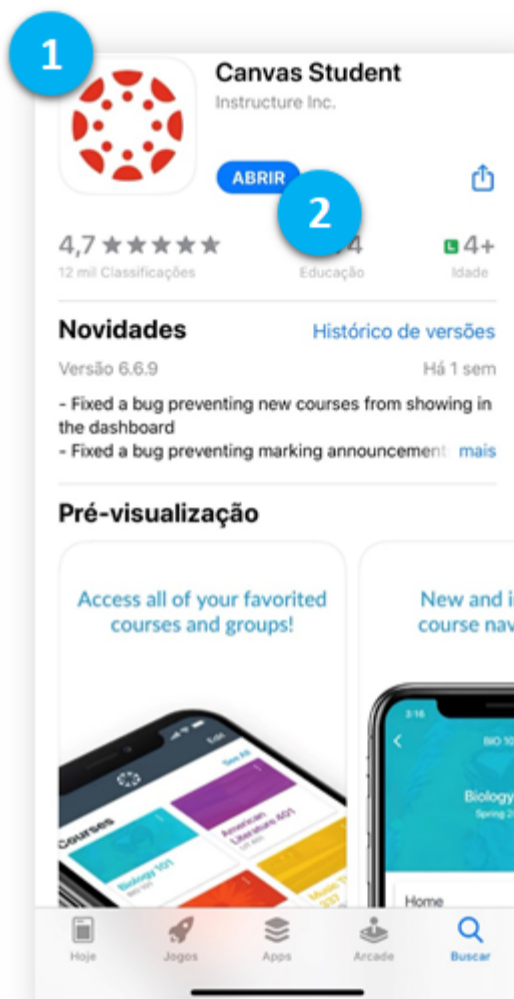
Visualizar Notas **3**

Aplicativo do AVA

Além do acesso ao AVA pelo navegador, você também pode utilizar um aplicativo.

- 1 Para instalar o aplicativo do AVA, acesse a sua loja de aplicativos e faça a busca pelo app Canvas Student (App Store, Google Play). Certifique-se de buscar exatamente o aplicativo **Canvas Student**. A FDC tem outros aplicativos, mas apenas o Canvas Student dá acesso ao AVA da Trilha.


- 2 Faça o *download* do app.



- 3 Com o app aberto, clique em "Encontrar minha escola" e digite FDC - Fundação Dom Cabral.

- 4 Insira os seus dados de acesso e faça *login* normalmente.

- 5 Clique em "ENTRAR".



 Voltar ao topo

3 - Efetue sua Matrícula Online

- 1 No Menu de navegação Global do AVA, clique no ícone Participante Online.



- 2 Na nova aba que será aberta em seu navegador, clique em MATRÍCULA ONLINE.



- 3 Clique no botão "+" indicado abaixo para se matricular na Trilha de Transformação Digital.



CÓDIGO	DISCIPLINA	CRÉDITOS	CARGA HORÁRIA	DATA INÍCIO	DATA FIM	STATUS
Trilha de Transformação Digital - BNB 2019 - Nível Operacional (TP) 2019						
Nível Operacional		Saldo de Créditos: 0,00	Σ Carga Horária Obrigatória: 0,00 / 24,00	Σ Carga Horária Eletiva: 0,00 / 0,00		

- 4 O campo "SELEÇÃO DA DISCIPLINA" já vem com a Trilha de Transformação Digital pré-selecionada.

- 5 No campo "SELEÇÃO DA OFERTA" você deve marcar a primeira turma da lista. Se ao se matricular, for exibida uma mensagem indicando que a turma está completa, selecione a turma seguinte da lista.

- 6 Após marcar uma das turmas disponíveis, clique em "Matricular".

FDC PARTICIPANTE ONLINE

Participante: Rubens Paoline Neto - TESTE
Programa: Trilha de Transformação Digital - BNB 2019 - Nível Operacional (TP) 2019
Data de Ingresso: 24/06/2019

PARTICIPANTE ONLINE MATRÍCULA ONLINE

ADICIONAR MATRÍCULA
Utilize os filtros e selecione a disciplina e oferta desejada para a matrícula:

Código: Etapa: Filtros
Nível Operacional

Disciplina: Créditos: Carga Horária:
Professor: Data de Início: Data de Término:

SELEÇÃO DA DISCIPLINA

CÓDIGO	DISCIPLINA	CRÉDITOS	CARGA HORÁRIA	EMENTA	OFERTAS
BNB002ND	Trilha de Transformação Digital	0,00	24,00		1

SELEÇÃO DA OFERTA

TURNO	DATA INÍCIO	DATA FIM	PROFESSOR	LIMITE DE MATRÍCULA
Sexta Feira	28/02/2020	31/07/2020	Luis Carlos Pereira Rasquilha	31/07/2020

7

Clique em "Confirmar Matrícula".
Você receberá um e-mail com a confirmação da sua matrícula e será direcionado para a tela inicial da Matrícula Online.

CONFIRMAÇÃO DA MATRÍCULA

Disciplina: Créditos: Carga Horária:

Turma: Data Início: Data Término:

Limite Cancelamento: (dentro do prazo) Limite Cancelamento: (fora do prazo)

Professor: Limite de Matrícula:

8

Você poderá acessar aos conteúdos do AVA em até 3 horas (no horário comercial) após efetuar a matrícula.

[↑ Voltar ao topo](#)

Volte ao AVA e explore o conteúdo do card "BNB - Informações Gerais"!